

CONSIGNES IMPORTANTES

CET APPAREIL EST CONÇU POUR L'USAGE MÉNAGER. L'UTILISATION D'UN APPAREIL ÉLECTRIQUE DEMANDE LA PRISE DE PRÉCAUTIONS DE BASE DONT LES SUIVANTES :

LIRE LE MODE D'EMPLOI AVANT D'UTILISER LE MIROIR

DANGER — AFIN DE RÉDUIRE LE RISQUE DE CHOC ÉLECTRIQUE : TOUJOURS DÉBRANCHER L'APPAREIL DE LA PRISE DE COURANT AVANT DE LE NETTOYER. LIRE LE MODE D'EMPLOI AVANT D'UTILISER LE MIROIR.


AVERTISSEMENT — POUR RÉDUIRE LE RISQUE DE BRÛLURES, D'ÉLECTROCUTION, D'INCENDIE OU DE BLESSURES :

1. Lisez toutes les directives avant l'utilisation.
2. Pour éviter les chocs électriques, ne l'utilisez pas en prenant un bain ou une douche.
3. Assurez une surveillance étroite s'il est utilisé par ou près d'enfants ou de personnes handicapées.
4. Débranchez l'appareil quand vous ne l'utilisez pas et avant de le nettoyer. Ne le laissez pas branché sans surveillance. Tenez le cordon loin des surfaces chauffées.
5. N'utilisez pas l'appareil si le cordon ou la fiche est endommagé, s'il ne fonctionne pas bien ou s'il a été échappé ou endommagé. Présentez l'appareil au service après-vente où il sera inspecté et réparé. Le consommateur ne devrait pas tenter de réparer l'appareil lui-même.

6. N'utilisez l'appareil que pour l'usage prévu dans ce livret. L'utilisation d'accessoires autres que ceux recommandés ou vendus par Conair peut être dangereux.
7. Ne l'utilisez pas à l'extérieur ni là où l'on utilise des produits aérosol ou administre de l'oxygène.
8. Assurez-vous que le miroir ne reflète pas la lumière du soleil car cela présente un risque d'incendie.
9. Ne l'utilisez pas sur une surface souple comme un lit où les ouvertures peuvent être obstruées.
10. Éteignez le miroir et débranchez-le avant de remplacer les ampoules.
11. Ne placez ni ne rangez le miroir là où il pourrait tomber ou être tiré dans une baignoire ou un évier.
12. Ne le placez ni ne l'échappez dans l'eau ou un liquide quelconque.
13. Si l'appareil tombe dans l'eau, débranchez-le immédiatement. Ne le saisissez pas dans l'eau. Branchez-le à une prise de courant 120 V 60 Hz (prise ménagère ordinaire). Ne le branchez pas dans un autre type de prise de courant.

CONSERVEZ CES DIRECTIVES CONSIGNES D'UTILISATION

1. Le miroir lumineux mesure 5,5 po de diamètre et possède une face 5X et une 1X (ill. 1).
2. Le miroir fonctionne à l'aide de 3 piles « AA » (non fournies) ou avec un adaptateur (fourni). Branchez-le dans une prise de courant (120 VCA) puis tournez l'interrupteur pour l'allumer.
3. Après l'usage, éteignez-le et débranchez l'adaptateur de la prise de courant.



(ill. 1)

4. La beauté et l'élégance du miroir s'agrémentent à tout décor. Si, toutefois, vous voulez le ranger, lisez les directives sous « RANGEMENT ».
5. N'utilisez que des piles nouvelles. N'UTILISEZ PAS ENSEMBLE de vieilles et de nouvelles piles. N'UTILISEZ PAS ENSEMBLE des piles alcalines, ordinaires (carbone et zinc) ou rechargeables (nickel cadmium).

ADAPTATEUR CA

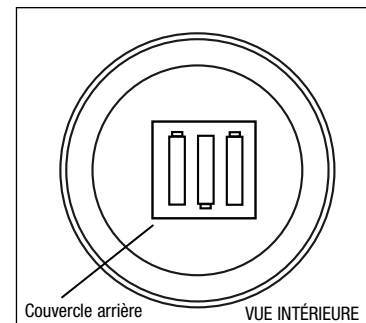
remarque : le miroir est fourni avec un adaptateur 3.6 vca. pour plus de détails, prendre contact avec le service après-vente conair.

REMPACEMENT DE L'AMPOULE

ATTENTION : ÉTEINDRE ET DÉBRANCHER LE MIROIR. LE LAISSER REFROIDIR AU MOINS 3 MINUTES AVANT DE REMPLACER L'AMPOULE .

REMARQUE : N'utiliser que l'ampoule fournie par Conair. Prendre contact avec le service après-vente pour plus de détails à cet effet.

1. Dévisser les deux vis qui retiennent le miroir.
2. Enlever soigneusement le cadre du miroir agrandissant 5X.



(ill. 2)

3. Dévisser l'ampoule et la remplacer par une ampoule neuve.
4. Remettre le cadre du miroir vis-à-vis les trous de vis et poser les vis.

POSE DES PILES

1. Enlever le couvercle du logement.
2. Poser 3 piles « AA » neuves, comme indiqué dans le logement (ill. 2).
3. Réenclencher le couvercle du logement.

ENTRETIEN

Le miroir lumineux est conçu pour l'usage ménager et ne demande pratiquement aucun entretien. Aucune lubrification n'est nécessaire.

S'il faut le nettoyer, déconnecter le miroir du secteur et en essuyer l'extérieur avec un linge humide. Nettoyer le miroir avec un lave-vitre. Ne pas allumer le miroir tant qu'il n'est pas complètement sec.

Advenant un fonctionnement anormal, déconnecter le miroir lumineux, le laisser refroidir et le présenter au service après-vente autorisé où il sera réparé.


RANGEMENT

Débranchez-le de la prise de courant. Assurez-vous que le soleil ne frappe pas directement la face agrandissante si vous laissez le miroir sans surveillance. Laissez-le refroidir à la température de la pièce avant de le ranger. Placez-le en lieu sûr et sec, hors de la portée des enfants, là où il ne risque pas d'être endommagé.

Manipulez le cordon avec soin; ne le tirez pas au niveau de la fiche et ne l'enroulez pas autour du miroir. Vous risqueriez de l'endommager ou de causer un court-circuit. Si vous rangez le miroir, enroulez le cordon lâchement.

**ATTENTION:
SI VOUS CROYEZ QUE
LE COURANT EST
COUPÉ QUAND L'APPAREIL
EST ÉTEINT, VOUS VOUS
TROMPEZ.**

TENIR LOIN DE L'EAU



Tout le monde sait que l'eau et l'électricité ne font pas bon ménage. Mais saviez-vous qu'un électro-ménager est toujours sous tension même quand il est éteint? S'il est branché, il est sous tension. Donc, si vous n'utilisez pas un électroménager, débranchez-le.

TOUJOURS DÉBRANCHER LES PETITS ÉLECTROMÉNAGERS

GARANTIE LIMITÉE D'UN AN

Conair, à son choix, réparera ou remplacera le produit sans frais au cours des 12 mois suivant la date d'achat, si le produit présente un vice de matériau ou de fabrication.

Pour obtenir un service au titre de la garantie, retournez le produit défectueux au service après-vente indiquée ci-dessous, accompagné du reçu d'achat et de 7,50 \$ pour les frais de poste et administratifs. À défaut de présenter un reçu d'achat, la période de garantie sera de 12 mois à compter de la date de fabrication.

TOUTE GARANTIE IMPLICITE, OBLIGATION OU RESPONSABILITÉ, Y COMPRIS MAIS SANS Y ÊTRE LIMITÉ, LA GARANTIE IMPLICITE DE QUALITÉ MARCHANDE OU D'ADAPTATION À UN USAGE PARTICULIER, SERA LIMITÉE À LA DURÉE DE 12 MOIS DE CETTE GARANTIE LIMITÉE ÉCRITE.

EN AUCUN CAS PEUT-ON TENIR CONAIR RESPONSABLE DE QUELQUE DOMMAGE SPÉCIAL, INDIRECT OU FORTUIT QUE CE SOIT POUR L'INEXÉCUTION DE LA PRÉSENTE GARANTIE OU DE TOUTE AUTRE GARANTIE, EXPRESSE OU IMPLICITE QUE CE SOIT.

Cette garantie vous accorde des droits légaux particuliers et peut vous accorder d'autres droits qui varient d'une province à l'autre.

SERVICE APRÈS-VENTE :

©2014 CONAIR CONSUMER PRODUCTS ULC
100 Conair Parkway
Woodbridge Ontario, L4H 0L2
Pour en savoir plus sur les produits Conair,
composez le : 1-800-472-7606
Visitez notre site Web :
www.conaircanada.ca
Courriel du centre d'appels à la clientèle :
Consumer_Canada@Conair.com

13CN146040

IB- 12603

renouvelle • rafraîchit • ravive

true glow™

Un éclairage à halo laiteux qui crée une douce lueur.



Grossissement
1x/5x

Éclairage incandescent
classique

Finition polie de chrome
Image sur les deux côtés
Alimentation en
C.A ou à piles

Des questions?

***Veillez ne pas retourner ce produit
au détaillant.***

Appelez-nous d'abord!

**Notre Service à la clientèle et nos
experts sont prêts à répondre à TOUTES
vos questions. Veuillez composer le
NUMÉRO SANS FRAIS de notre Service**

**à la clientèle : 1-800-472-7606
Ou visitez notre site Internet au
www.conaircanada.ca**

CONAIR®

MODÈLE TGBE4RC